



ТЕРРИТОРИАЛЬНЫЙ ОРГАН
ФЕДЕРАЛЬНОЙ СЛУЖБЫ
ГОСУДАРСТВЕННОЙ СТАТИСТИКИ
ПО ЛИПЕЦКОЙ ОБЛАСТИ

ОБ ОБЪЕМЕ ПЛАТНЫХ УСЛУГ, ОКАЗАННЫХ НАСЕЛЕНИЮ

за январь – июнь 2024 года

Ежемесячные данные оперативной статистики

СОДЕРЖАНИЕ

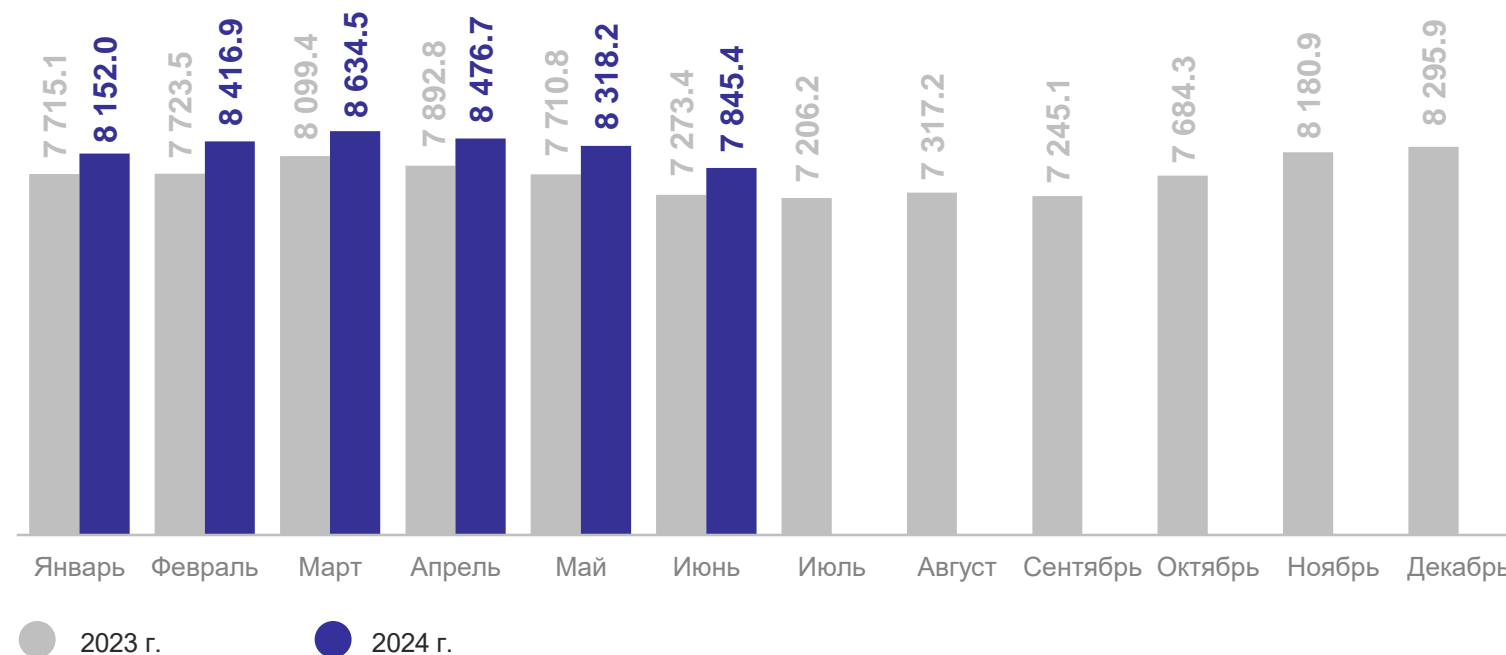
Платные услуги, оказанные населению	3
Индекс физического объема платных услуг, оказанных населению	4
Платные услуги, оказанные населению по видам	6
Индекс физического объема платных услуг, оказанных населению по видам	7
Структура объема платных и бытовых услуг, оказанных населению по отдельным видам услуг	8
Бытовые услуги, оказанные населению	9
Индекс физического объема бытовых услуг, оказанных населению	10
Бытовые услуги, оказанные населению по видам	11
Объем платных услуг, оказанных населению Липецкой области в сравнении с регионами Центрального Черноземья	12

Динамика объема платных услуг населению, млн руб.

за январь – июнь 2024 года

Объем платных услуг населению **49.8** млрд руб.

к соответствующему периоду предыдущего года **101.0%**



* В сопоставимых ценах.

Данные с января по июнь 2024 года изменены в связи с уточнением респондентами ранее представленных оперативных данных.

** Здесь и далее незначительные расхождения между итогом и суммой слагаемых объясняются округлением данных.

ИНДЕКС ФИЗИЧЕСКОГО ОБЪЕМА ПЛАТНЫХ УСЛУГ, ОКАЗАННЫХ НАСЕЛЕНИЮ*

ЛИПЕЦКСТАТ

за январь – июнь 2024 года

Объем платных
услуг населению

49.8 млрд
руб.

к соответствующему
периоду
предыдущего года

101.0%

Динамика индекса физического объема платных услуг,
в % к соответствующему месяцу предыдущего года



* В сопоставимых ценах.

Данные с января по июнь 2024 года изменены в связи с уточнением респондентами ранее представленных оперативных данных.

ИНДЕКС ФИЗИЧЕСКОГО ОБЪЕМА ПЛАТНЫХ УСЛУГ, ОКАЗАННЫХ НАСЕЛЕНИЮ*

ЛИПЕЦКСТАТ

за июнь 2024 года

Объем платных услуг населению

7.8 млрд руб.

к предыдущему периоду

93.7%

к соответствующему периоду предыдущего года

100.2%

Динамика индекса физического объема платных услуг, в % к предыдущему месяцу соответствующего года



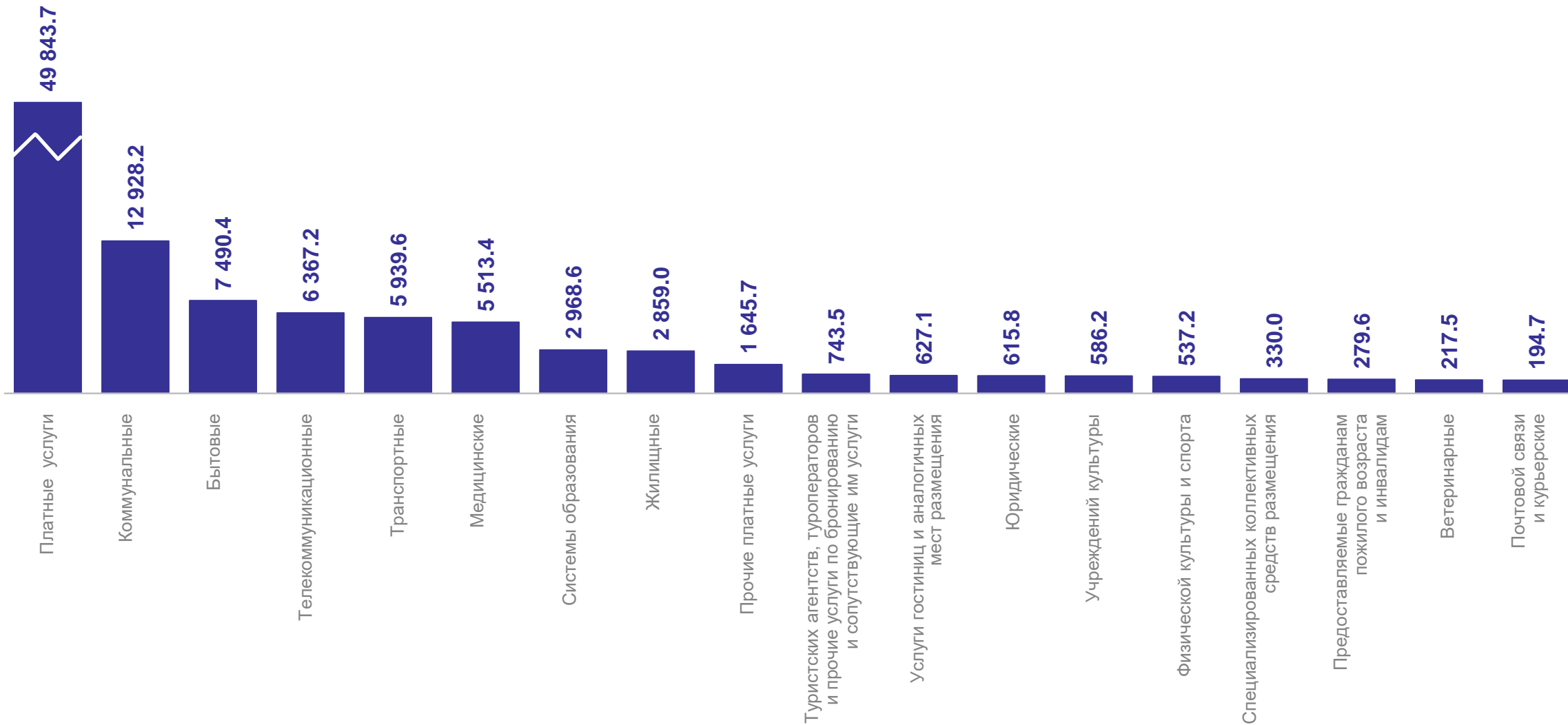
* В сопоставимых ценах.

Данные с января по июнь 2024 года изменены в связи с уточнением респондентами ранее представленных оперативных данных.

ПЛАТНЫЕ УСЛУГИ, ОКАЗАННЫЕ НАСЕЛЕНИЮ ПО ВИДАМ

за январь – июнь 2024 г., млн руб.

ЛИПЕЦКСТАТ



ИНДЕКС ФИЗИЧЕСКОГО ОБЪЕМА ПЛАТНЫХ УСЛУГ, ОКАЗАННЫХ НАСЕЛЕНИЮ ПО ВИДАМ

Виды платных услуг с наибольшими и наименьшими значениями, в % к соответствующему периоду предыдущего года*



Объем платных услуг населению

за январь – июнь 2024 года

49 843.7 млн руб.

за январь – июнь 2023 года

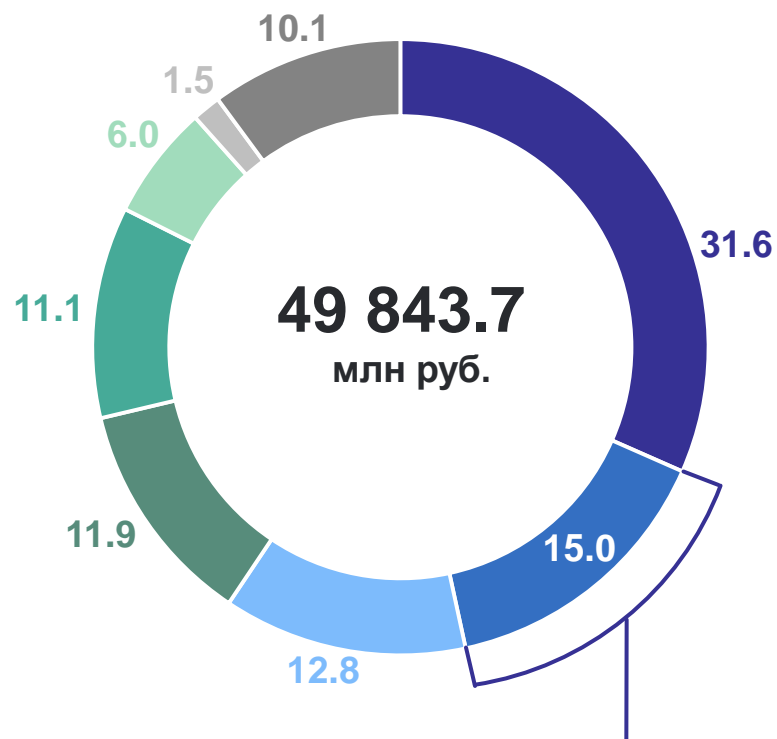
46 415.0 млн руб.



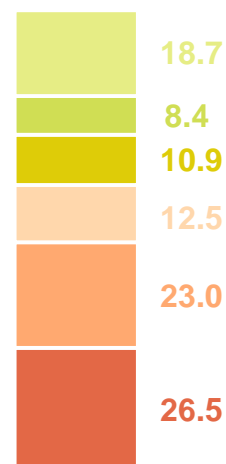
* В сопоставимых ценах.

СТРУКТУРА ОБЪЕМА ПЛАТНЫХ И БЫТОВЫХ УСЛУГ, ОКАЗАННЫХ НАСЕЛЕНИЮ ПО ОТДЕЛЬНЫМ ВИДАМ УСЛУГ

за январь – июнь 2024 г., в % к итогу



7 490.4
млн руб.



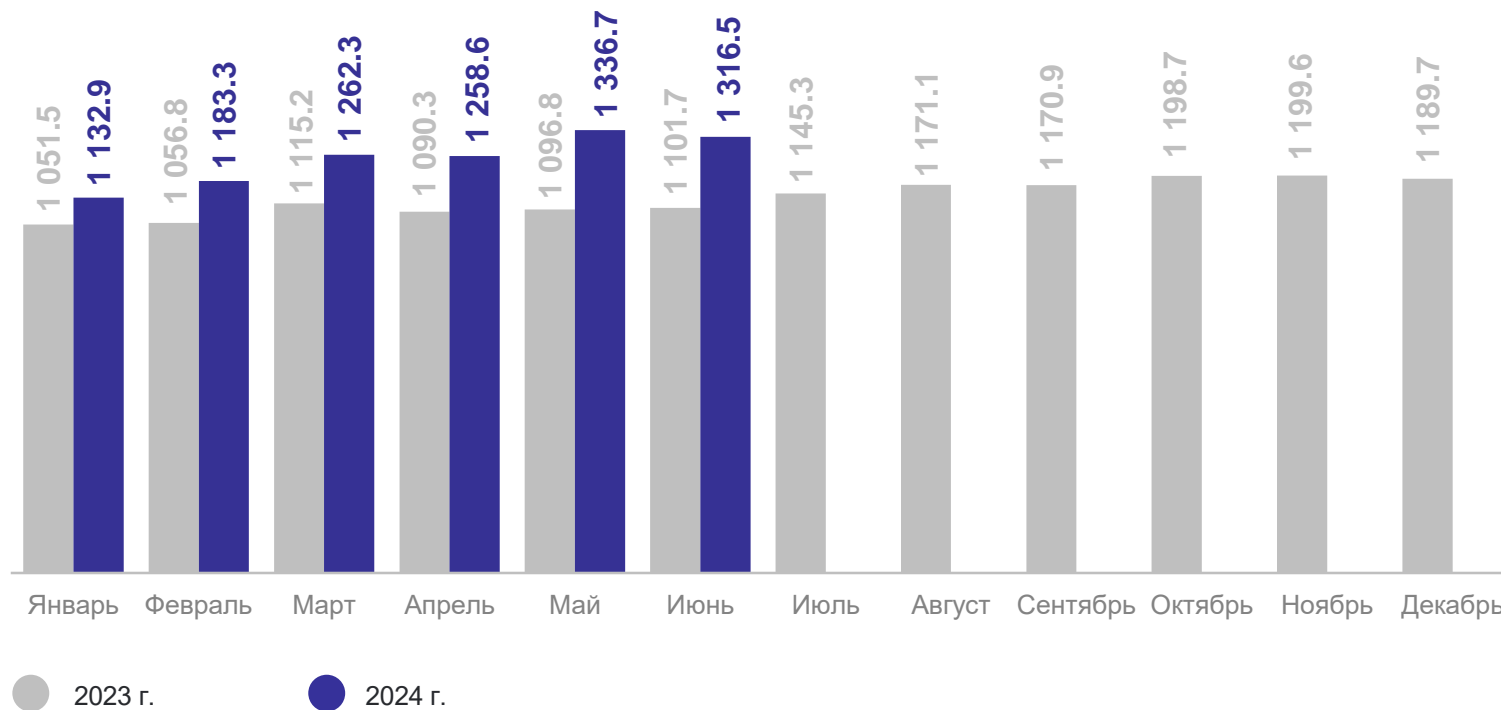
- Жилищно-коммунальные услуги
- Бытовые услуги
- Телекоммуникационные услуги
- Транспортные услуги
- Медицинские услуги
- Услуги системы образования
- Туристских агентств, туроператоров и прочие услуги по бронированию и сопутствующие им услуги
- Прочие платные услуги
- Техобслуживание и ремонт транспортных средств, машин и оборудования
- Ремонт и строительство жилья и других построек
- Парикмахерские и косметические услуги
- Ритуальные услуги
- Ремонт и техническое обслуживание бытовой радиоэлектронной аппаратуры, бытовых машин и приборов, ремонт и изготовление металлоизделий
- Прочие

Динамика объема бытовых услуг населению, млн руб.

за январь – июнь 2024 года

Объем бытовых услуг населению **7 490.4** млн руб.

к соответствующему периоду предыдущего года* **109.3%**



* В сопоставимых ценах.

Данные с января по июнь 2024 года изменены в связи с уточнением респондентами ранее представленных оперативных данных.

ИНДЕКС ФИЗИЧЕСКОГО ОБЪЕМА БЫТОВЫХ УСЛУГ, ОКАЗАННЫХ НАСЕЛЕНИЮ*

ЛИПЕЦКСТАТ

за январь – июнь 2024 года

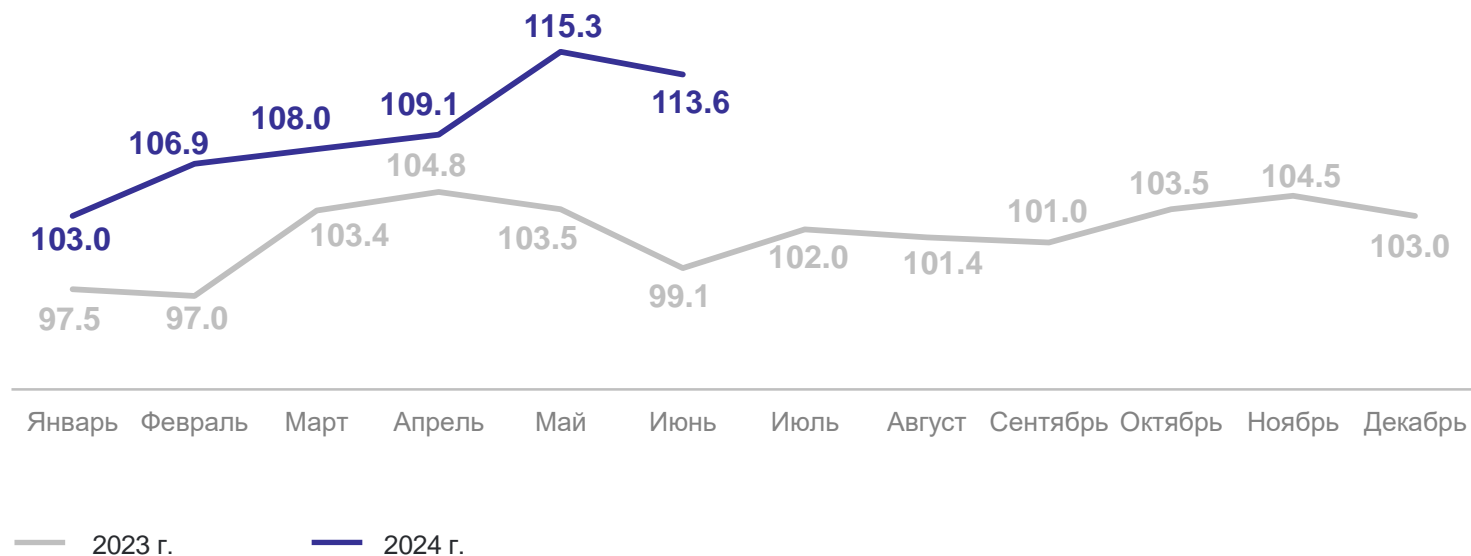
Объем бытовых услуг населению

7 490.4 млн руб.

к соответствующему периоду предыдущего года

109.3%

Динамика индекса физического объема бытовых услуг, в % к соответствующему месяцу предыдущего года



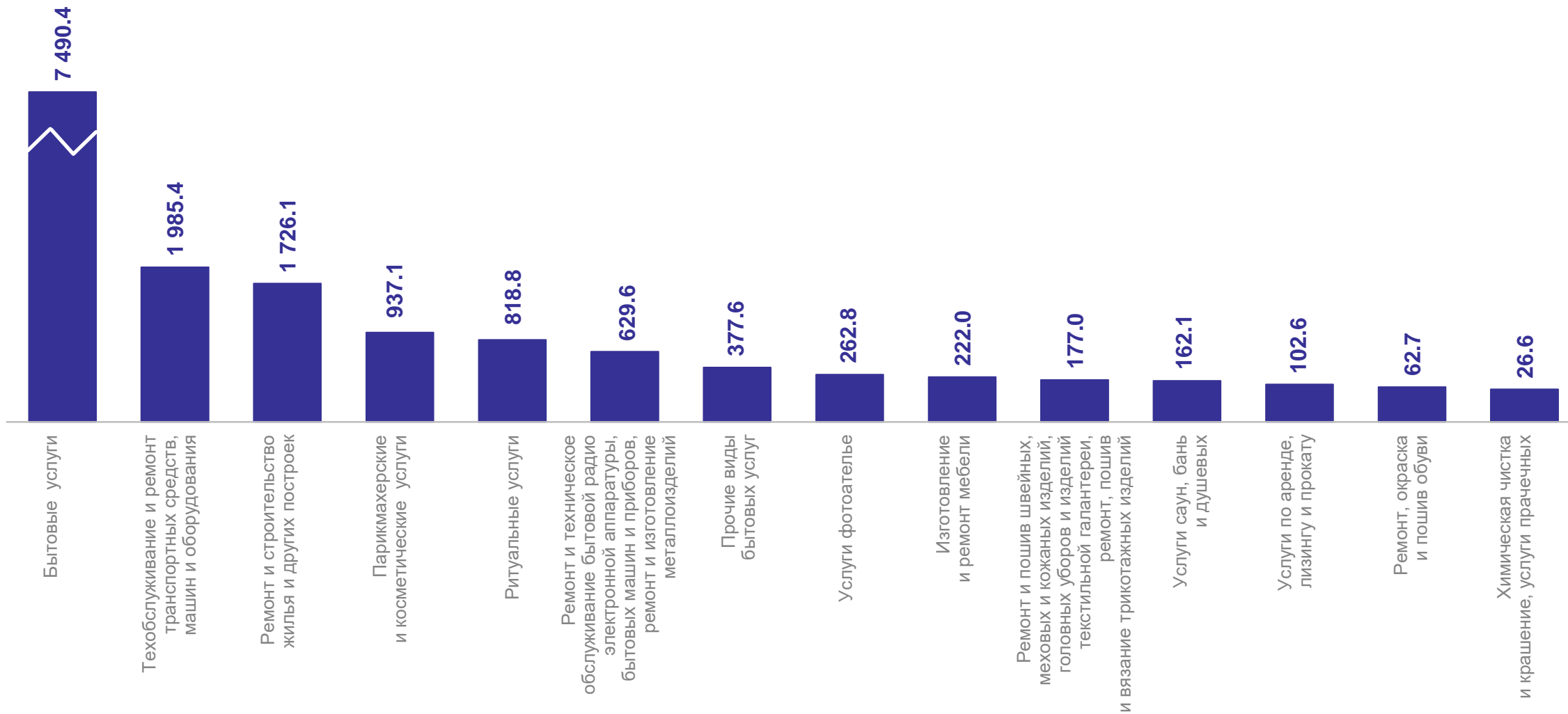
* В сопоставимых ценах.

Данные с января по июнь 2024 года изменены в связи с уточнением респондентами ранее представленных оперативных данных.

БЫТОВЫЕ УСЛУГИ, ОКАЗАННЫЕ НАСЕЛЕНИЮ ПО ВИДАМ

за январь – июнь 2024 г., млн руб.

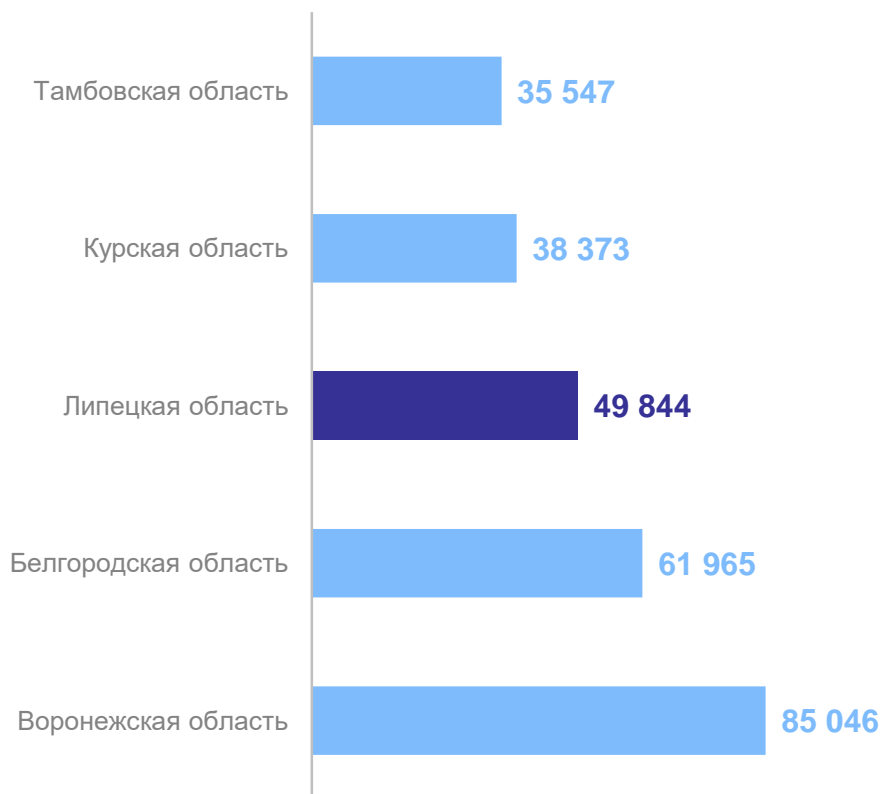
ЛИПЕЦКСТАТ



ОБЪЕМ ПЛАТНЫХ УСЛУГ, ОКАЗАННЫХ НАСЕЛЕНИЮ ЛИПЕЦКОЙ ОБЛАСТИ В СРАВНЕНИИ С РЕГИОНАМИ ЦЕНТРАЛЬНОГО ЧЕРНОЗЕМЬЯ

за январь – июнь 2024 г., млн руб.

Объем платных услуг населению
млн руб.



Объем платных услуг в расчете на душу населения,
руб.

